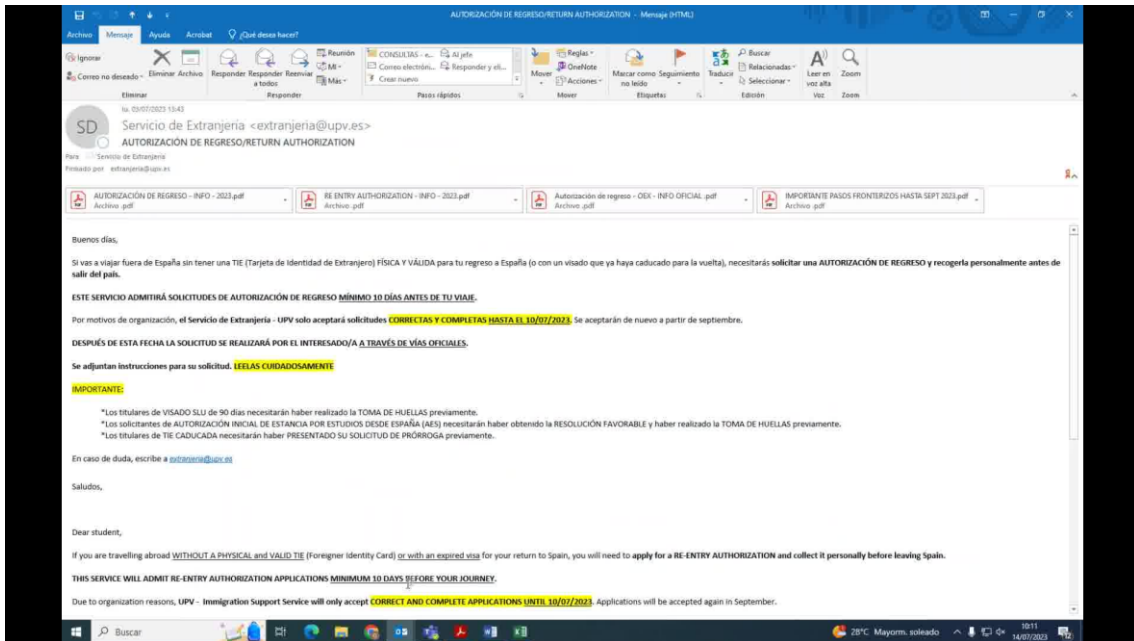


En este documento veremos cómo realizar una autorización de regreso:

1. Si la persona se trata de un estudiante extracomunitario con una autorización de estancia por estudios en España y desea salir del país, deberá asegurarse de tener una Tarjeta de Identidad de Extranjero (TIE) válida en la fecha de su regreso a España. Si su TIE ha caducado o no estará vigente en la fecha de regreso deberá solicitar primero una prórroga de dicha autorización y luego solicitar la autorización de regreso. Si no posee una TIE plástica, es decir, un carnet o tarjeta válida, necesitará solicitar una autorización de regreso.



La autorización de regreso tiene una validez de 90 días, que se puede contar desde la fecha de validez del TIE o la fecha de expedición de la autorización de regreso.

En caso de que viva en Valencia o en municipios cercanos a la ciudad, nosotros podremos tramitar la autorización de regreso. Sin embargo, si vive en otros núcleos urbanos, deberá solicitarla personalmente en la comisaría correspondiente según lugar de residencia. Consulta el listado de núcleos urbanos para verificar la situación.

RELACION DE NÚCLEOS Y COBERTURA DE COMISARÍAS			
COMISARIA DE ALZIRA	COMISARIA DE GANDÍA	COMISARIA DE ONTINYENT	COMISARIA DE SAGUNTO
C/ PERE MORELL, 4	C/ CIUDAD DE LAVAL, 5	PZ/ L' ESCURA, 2	C/ PROGRESO, 35
-ALBALAT DE LA RIBERA -ALBERIC -ALCANTARA DE XUQUER -ALCIRA -ALCUDIA -ALGEMESI -ALGINET -ALIBUSAFES -BARROCA DE AGUAS VIVAS -BENEXIDA -BENCULL -BENIFAJO -BENIMIDD -BENIMISLEM -CARCAIXENT -CARLER -CARLET -CARRASCALET -CATADAU -COFRENTES -COGULLADA -CORBERA -CORTES DE PALLAS	-CULLERA -EL PERELLÓ -FAVARA -FORTALENY -GUADASUAR -JALANCE -JARAFUEL -LLAURI -LLOBRIBAI -MIANUEL -MASALAVES -MILLARES -MONTROY -POBLA LLARGA -POLINYA DEL XUQUER -RAFELGUARAF -REAL -RIOLA -SALTO DE MILLARES -SOLLANA -SUECA -TOSUS -VILLANUEVA DE CASTELLÓN	-ADOR -ALFAUR -ALMOINES -ALQUERIA DE LA CONDESA -BARX -BELLREGUARD -BENIARJO -BENIFAIRÓ DE LA VALLDIGNA -BENIFA -BENIRREDRA -DAIMUZ -LA FONT D' EN CARRIS -GANDIA -GUARDAMAR DE LA SAFOR -LLOC NOU DE SANT JERONI -JIRAMAR -MONTJOVER -OLIVA -PALMA DE GANDIA -PALMERA -PLES -POTRIES -RAFELOFER -REAL DE GANDIA -ROTOVA -SIMAT DE VALLDIGNA -TAVERNES DE LA VALLDIGNA -VILLALONGA I -XERACO -XERESA	-ADZANETA DE ALBAIDA -AGULLENT -AIELO DE MALFERIT -ALBADA -ALFARRASI -AYELO DE RUGAT -BELGIDA -BELLUS -BENIATJAR -BENICOLET -BENIGNIM -BENISODA -BENISUERA -BOCAIRENT -BUFALI -CARRICOLA -CASTELLO DE RUGAT -FONTANARS DELS ALFORNS -GUADASEQUIES -L'OLLERIA -LA FONT DE LA FIGUERA -LLUTXENT -MOMENT -MONTAVERNIER -MONTICHELVO -ONTINYENT -OTOS -PALOMAR -PINET -PUBLA DEL DUC -QUATRETONDA -RAFOL DE SALEM -RUGAT -SALEM -SEMPERE -TERRATEIG -ALBALT DELS SORRELLS -ALBALT DELS TARONGERS -ALBUQUICH -ALFARA DE ALGIMIA -ALGAR DE PALANCA -ALGIMA DE ALFARA -BENAVITES -BENIFAIRÓ DE LES VALLS -BETERA -CANET D' EN BERENGUER -EMPERADOR -ESTIVELLA -FAURA -GILET -GRADÓ DE SAGUNTO -MASAMAGRELL -MASSALFASAR -MUSEROS -NAQUERA -PETRES -PUBLA DE FARNALS -PUERTO DE SAGUNTO -PUIG -PUZOL -QUART DE LES VALLS -QUARTELL -RAFELBUÑOL

2. Cuando tenga la documentación necesaria, deberá completar correctamente el formulario EX-13 de autorización de regreso.

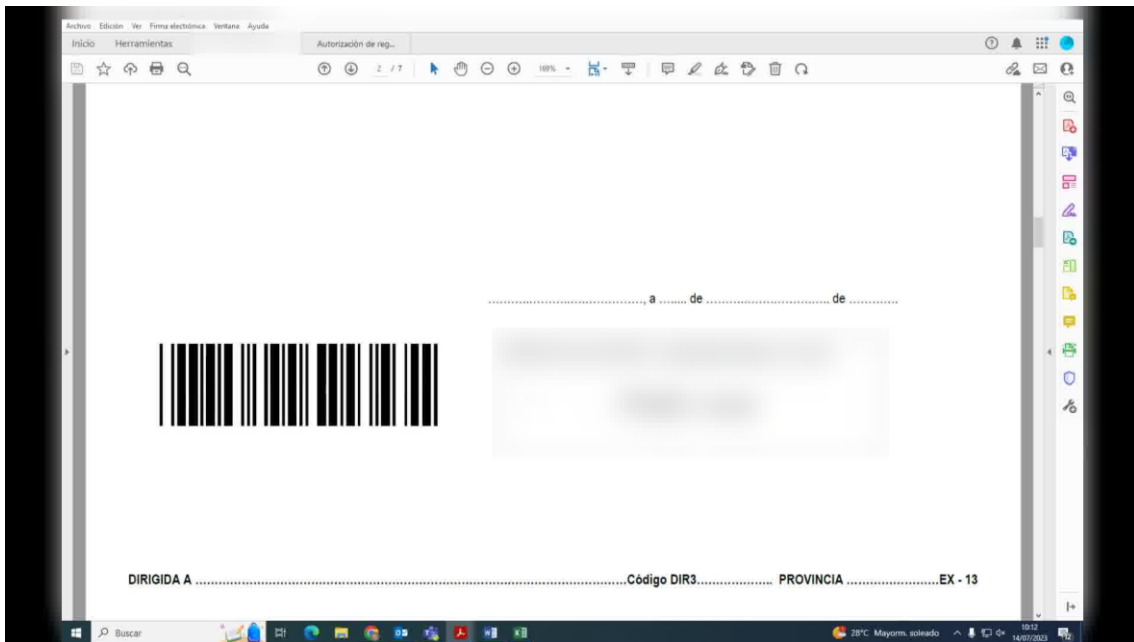
The screenshot shows the 'EX-13' form titled 'Solicitud de autorización de regreso (LO 4/2000 y RD 557/2011)'. It features the Spanish government logo and a section for 'Espacios para sellos de registro'. The main section is '1) DATOS DEL EXTRANJERO/A', which includes fields for 'PASAPORTE', 'N.I.E.', '1er Apellido', 'Nombre', '2º Apellido', 'Fecha de nacimiento', 'Lugar', 'Pais', 'Nacionalidad', 'Estado civil', 'Nombre del padre', 'Nombre de la madre', 'Domicilio en España', 'Nº', and 'Piso'.

3. Si es un estudiante con la TIE caducada que ha solicitado la prórroga, deberá marcar la segunda casilla del apartado 4.1 del formulario. Si la situación es diferente, tendrá que indicar los detalles correspondientes.

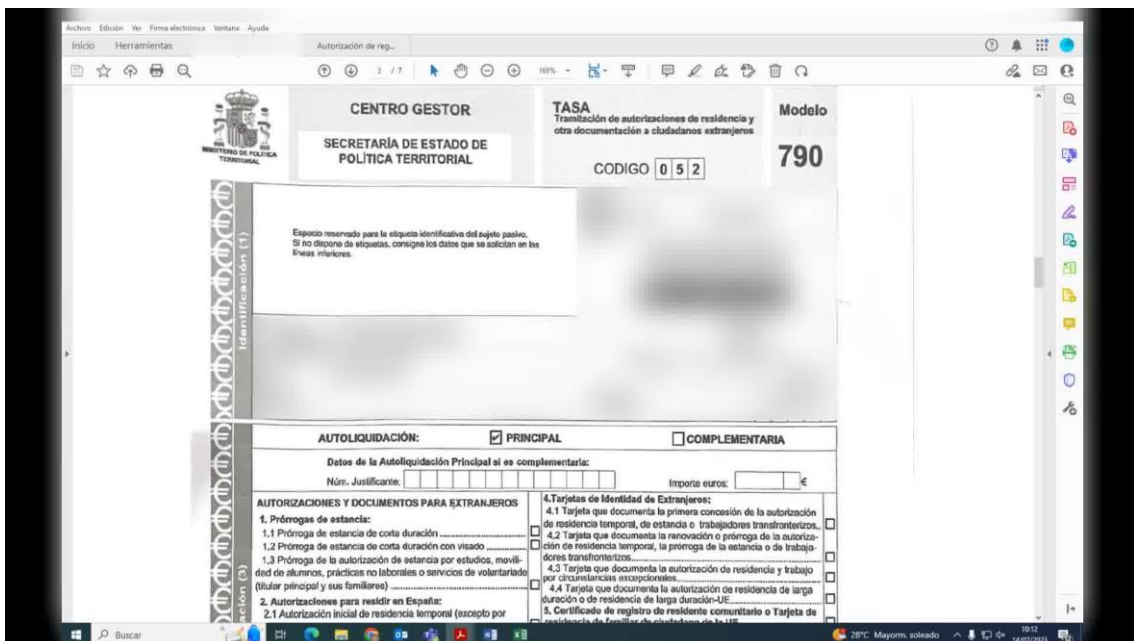
The screenshot shows section '4) DATOS RELATIVOS A LA SOLICITUD' with two sub-sections: '4.1. SITUACIONES AMPARADAS' and '4.2. MOTIVOS QUE JUSTIFICAN LA SOLICITUD Y PERMANENCIA PREVISTA FUERA DE ESPAÑA'. Under 4.1, the second checkbox is selected: 'Otros... Autorización de prórroga de estancia por estudios concedida. Es inferior a 6 meses por lo tanto no se emite TIE (especificar)'. Under 4.2, the text 'Asuntos familiares.' and 'Permanencia prevista fuera de España desde el 17 de agosto al 03 de septiembre, 2023.' is entered.

4. Indicará las fechas de salida y regreso a España para asegurarse de que no exceden el límite permitido de 90 días.

5. La solicitud deberá estar firmada.



6. Después de que haya completado la tasa modelo 790.052 seleccionando la opción 6.3. Nos aseguraremos de tener el comprobante de pago de la tasa, el cual debe tener un sello de la entidad bancaria. Verificaremos que los cuatro últimos dígitos del NRC coincidan con los de la referencia de la tasa.



Archivo Edición Herramientas Autorización de reg...

Inicio Herramientas 3 / 7

1.3 Próximo de la autorización de estancia por estudios, movilidad de alumnos, prácticas no laborales o servicios de voluntariado (titular principal y sus familiares)

2. Autorizaciones para residir en España:

2.1 Autorización inicial de residencia temporal (excepto por circunstancias excepcionales)

2.2 Renovación de autorización de residencia temporal

2.3 Autorización de residencia temporal por modificación de autorización de residencia por circunstancias excepcionales

2.4 Residencia independiente de familiares reagrupados

2.5 Autorización de residencia temporal por circunstancias excepcionales

2.6 Autorización de residencia de larga duración y autorización de residencia de larga duración-UE

3. Autorización de residencia y trabajo por circunstancias excepcionales

4.3 Tarjeta que documenta la autorización de residencia y trabajo por circunstancias excepcionales

4.4 Tarjeta que documenta la autorización de residencia de larga duración o de residencia de larga duración-UE

5. Certificado de registro de residente comunitario o Tarjeta de residencia de familiar de ciudadano de la UE

6. Otros Documentos:

6.1 Autorización de inscripción de indocumentados

6.2 Cédula de inscripción

6.3 Autorización de ingreso

6.4 Autorización excepcional de entrada o estancia

6.5 Asignación de NIE a instancia del interesado

6.6 Certificados o informes emitidos a instancia del interesado

6.7 Autorización de expedición de Carta de invitación

6.8 Carta de invitación

6.9 Compás y desglose por cada documento relativo a la Carta de invitación

DESCRIPCIÓN

Nº de Expediente:

Nº Documentos:

Fecha efectos:

Fecha caducidad:

En VALENCIA
a 27 de junio de 2023

(Firma)

INGRESO

Ingreso efectuado a favor del Tesoro Público, cuenta restringida de la A.E.A.T, para la Recaudación de Tasas

Importe euros: | 10 72

Forma de pago: En efectivo E.C. Adoado en cuenta

Código IBAN del cliente

Este documento no será válido sin la certificación mecánica o, en su defecto, firma autografiada

ESPACIO RESERVADO PARA VALIDACIÓN

Ejemplar para la Administración

28°C Mayorm. soleado 10:13 14/07/2023

Archivo Edición Herramientas Autorización de reg...

Inicio Herramientas 4 / 7

Santander

OFICINA: VALENCIA, APARTADO ALBIRANA, 1
CÓDIGO ENTIDAD Y OFICINA: 0049 5960

FECHA: 3/07/2023

DECLARACION-LIQUIDACION DE TRIBUTOS
PARA PRESENTACION TELEMÁTICA

ESTIMADO(S) CLIENTE(S)

LE(S) COMUNICAMOS QUE POR EL CONCEPTO:

IMPORTE

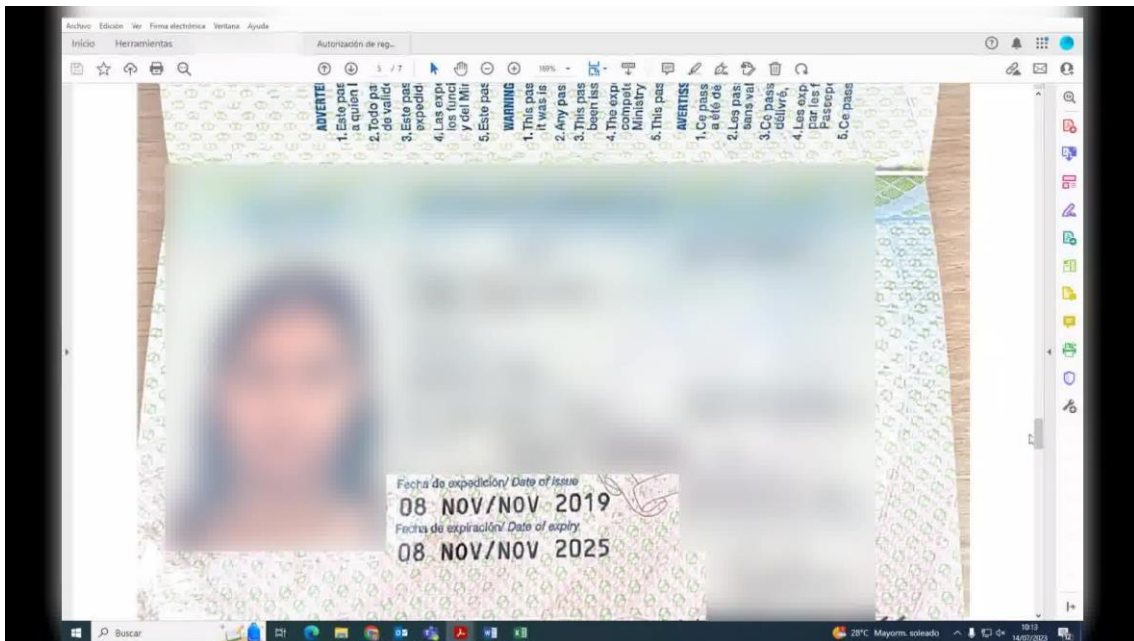
10,72 EURO

TIPO DE LIQUIDACION:

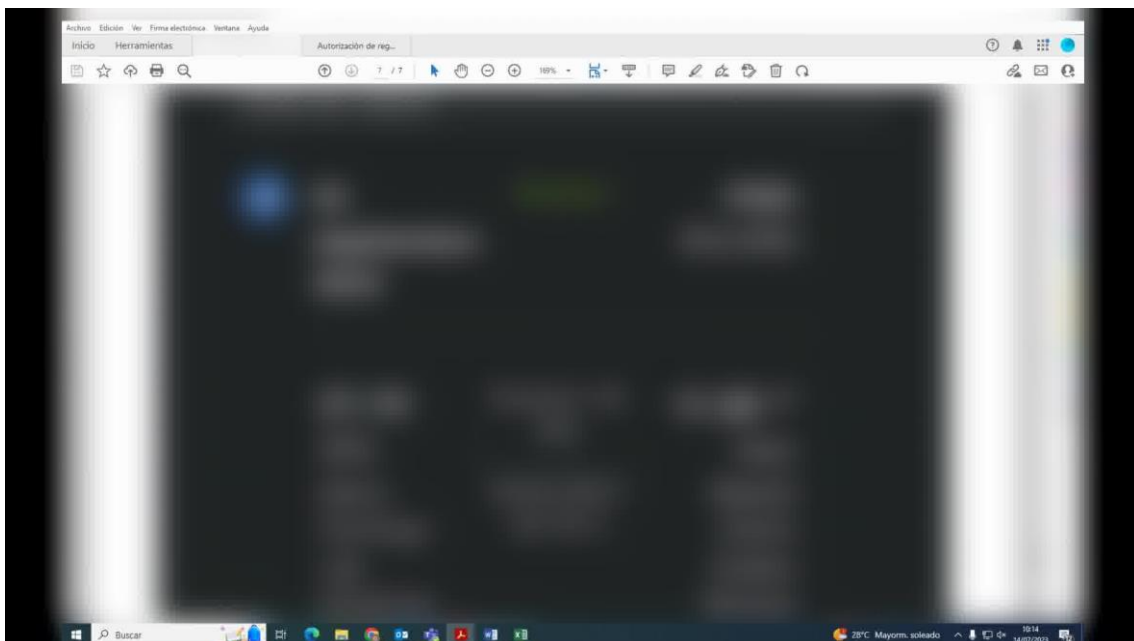
2142 (P) - 07/10/2010 - Banco Santander, S.A. - Servicio al Cliente - Puntos de Atención al Cliente - 01004 Santander
E. de Santander, s/n 28014, León (E. de Santander, Impresión L. N.º 1/01/2002)

28°C Mayorm. soleado 10:13 14/07/2023

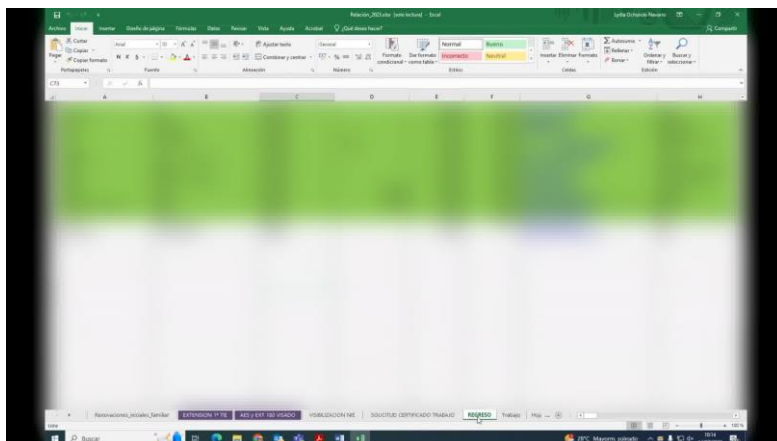
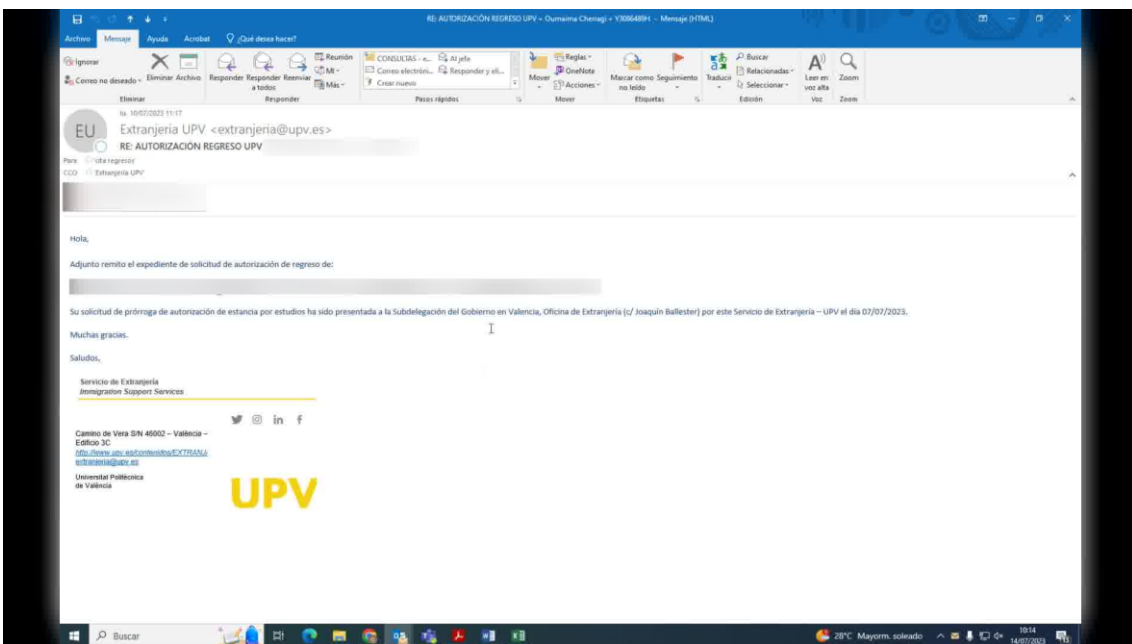
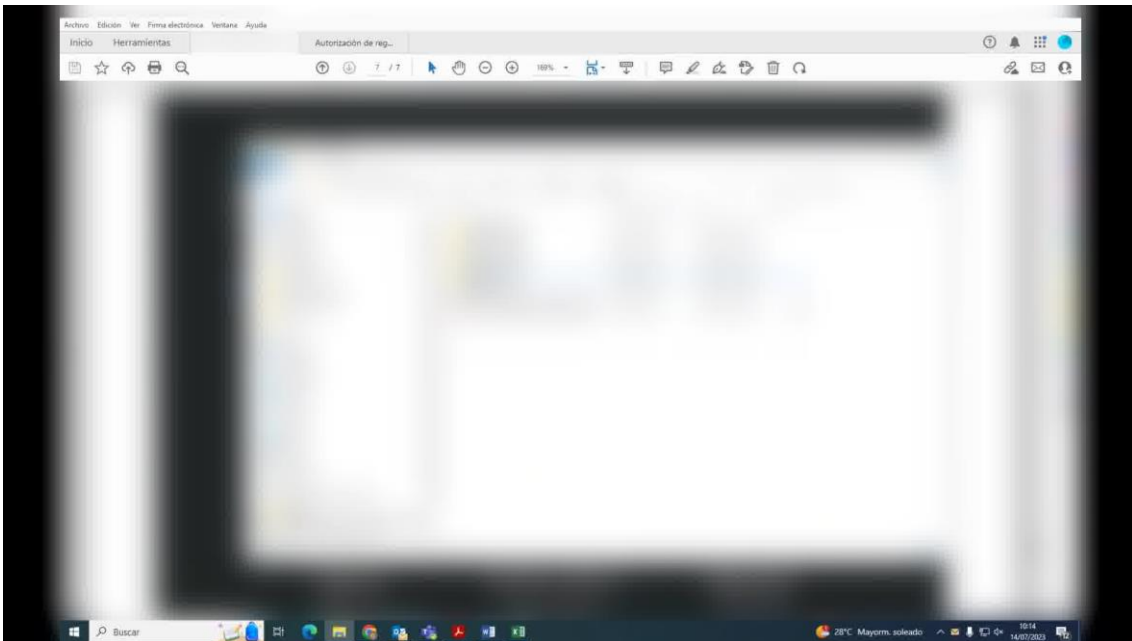
7. Tendrá que adjuntar una copia escaneada de la hoja de datos biométricos del pasaporte en vigor.



8. Deberá de adjuntar: el billete de avión de vuelta a España si se requiere y la resolución favorable de la autorización de estancia por estudios si tiene una. Si no tiene derecho a una TIE debido a la duración de la autorización, tendrá que indicar este hecho en la documentación.



- Una vez que tengamos toda la documentación correcta, guardamos y copiamos los datos proporcionados por el usuario en la hoja correspondiente de Excel.



10. Enviamos la solicitud y la documentación por correo electrónico a la oficina de extranjería, siguiendo las instrucciones proporcionadas.
11. Deberán comprobar su correo electrónico regularmente, ya que recibirán una notificación de la oficina de extranjería cuando la autorización de regreso esté lista para ser recogida.
12. Cuando reciba la notificación, acudirá a la oficina de extranjería en el horario establecido, llevando consigo toda la documentación presentada por correo electrónico en formato impreso, así como su pasaporte original.
13. Recogerá la autorización de regreso y la llevará consigo durante su viaje de regreso a España.